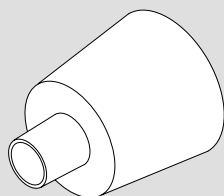


DK těsnicí kónus **SK kotevní kónus**

Návod k používání

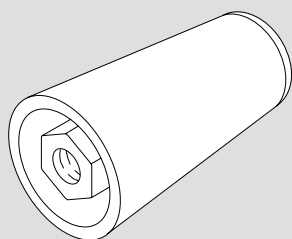


DK těsnicí kónus DW 15/55
č. v.ýr. 031636

DK těsnicí kónus DW 15/35
č. v.ýr. 031635

DK těsnicí kónus DW 20/55
č. v.ýr. 031637

DK těsnicí kónus DW 26/55
č. v.ýr. 031638



SK kotevní kónus DW 15
č. v.ýr. 031645

SK kotevní kónus DW 20
č. v.ýr. 031646

SK kotevní kónus DW 26
č. v.ýr. 031647

DK a SK kónusy

Montáž DK těsnících kónusů

1. Na zdrsňenou trubku nasadit oba těsnící kónusy.



V případě použití DK těsnícího kónusu DW 15 na obou stranách nasadit SK těsnící víčko UNI DW 15!

Stanovení délky zdrsňené trubky:

DK těsnící kónus DW 15/55

DK těsnící kónus DW 20/55

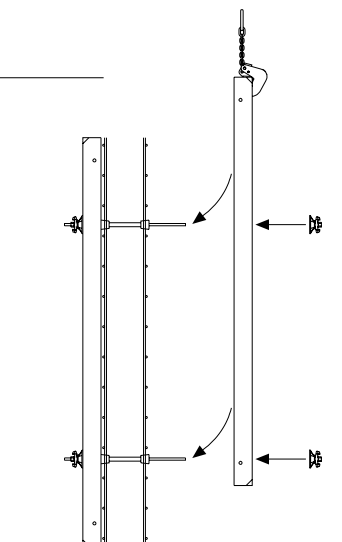
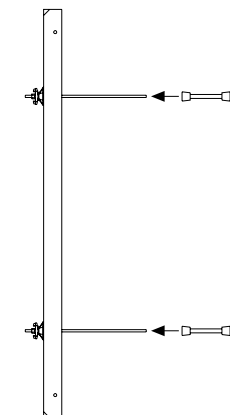
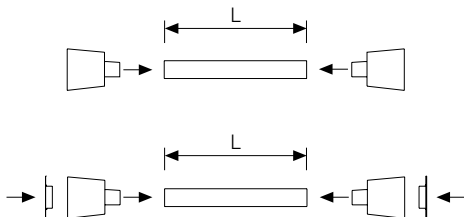
DK těsnící kónus DW 26/55

$L = \text{tloušťka stěny} - 2 \times 55 \text{ mm}$

DK těsnící kónus DW 15/35

$L = \text{tloušťka stěny} - 2 \times 35 \text{ mm}$

2. Na táhlo nasadit zdrsňenou trubku s kónusy, osadit výztuž, uzavřít bednění a sestavené sepnutí pevně utáhnout kloubovou maticí.



Montáž SK kotevních kónusů

1. Montáž bez zdrsňené trubky, táhlo zůstává zabudováno.

Oba kotevní kónusy našroubovat na táhlo, na obou stranách napojit SK těsnicí kónusy!

Stanovení délky táhla:

SK kotevní kónus DW 15:

L = tloušťka stěny - 2 x 55 mm

SK kotevní kónus DW 20:

L = tloušťka stěny - 2 x 65 mm

SK kotevní kónus DW 26:

L = tloušťka stěny - 2 x 75 mm



2. Montáž se zdrsňenou trubkou, táhlo lze použít opakovaně.

Na táhlo našroubovat první kotevní kónus, zdrsňenou trubku se dvěma SK těsněními trubky nasunout na táhlo a našroubovat druhý kotevní kónus; na konec na obě strany vsadit SK těsnicí víčka!

Stanovení délky zdrsňené trubky:

SK kotevní kónus DW 15:

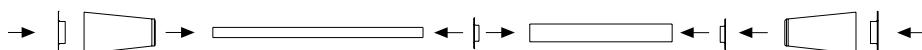
L = tloušťka stěny - 2 x 106 mm

SK kotevní kónus DW 20:

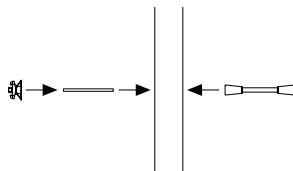
L = tloušťka stěny - 2 x 129 mm

SK kotevní kónus DW 26:

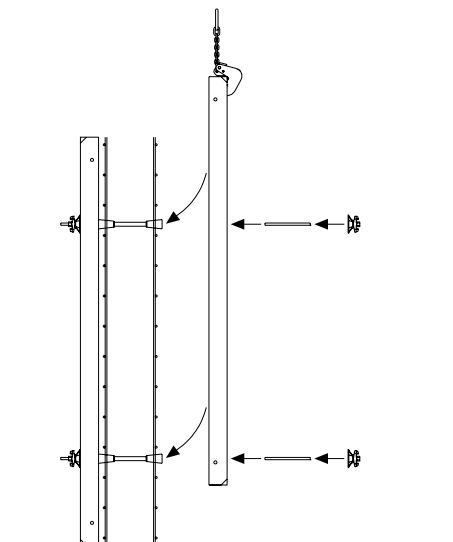
L = tloušťka stěny - 2 x 140 mm



3. Smontované spínání s táhlem a kloubovou maticí připevnit k panelu bednění.



4. Zabudovat výztuž, uzavřít bednění a sepnutí s táhlem a kloubovou maticí pevně utáhnout.



PERI, spol. s r. o.
bednění lešení služby
Průmyslová 392
252 42 Jesenice u Prahy
tel. +420 222 359 311
fax +420 222 359 315
info@peri.cz
www.peri.cz