


# PERI Nájemní kritéria

## Nosníky VT 20



### Kontakt

**PERI, spol. s r.o.**  
**bednění lešení služby**

Průmyslová 392  
252 42 Jesenice u Prahy  
tel.: 222 359 311  
info@peri.cz  
www.peri.cz


Obsah	Strana	Poslední změny	Datum   Iniciály	Strana
Pásnice	4	Nová verze	07/2015   cg	
Stojina	13	Změna obrázků a pořadí kritérií	05/2021   fw	
Koncovka	18			
Vysvětlivky znaků	19			

# PERI Nájemní kritéria

## Nosníky VT 20



Nosníky VT 20	Č.	Popis	Číslo výrobku
---------------	----	-------	---------------



1	Pásnice	
2	Stojina	
3	Koncovka	116162
4	Nýt	116119

# PERI Nájemní kritéria

## Nosníky VT 20



Výrobek	Číslo výrobku
Nosník VT 20K L = 1,45 m	074990
Nosník VT 20K L = 2,15 m	074905
Nosník VT 20K L = 2,45 m	074910
Nosník VT 20K L = 2,65 m	074890
Nosník VT 20K L = 2,90 m	074920
Nosník VT 20K L = 3,30 m	074930
Nosník VT 20K L = 3,60 m	074940
Nosník VT 20K L = 3,90 m	074950
Nosník VT 20K L = 4,50 m	074960
Nosník VT 20K L = 4,90 m	074970
Nosník VT 20K L = 5,90 m	074980

Výrobek	Číslo výrobku
Nosník VT 20 L = 1,45 m	073710
Nosník VT 20 L = 2,15 m	073720
Nosník VT 20 L = 2,45 m	073730
Nosník VT 20 L = 2,65 m	073740
Nosník VT 20 L = 2,90 m	073750
Nosník VT 20 L = 3,30 m	073760
Nosník VT 20 L = 3,60 m	073770
Nosník VT 20 L = 3,90 m	073780
Nosník VT 20 L = 4,50 m	073790
Nosník VT 20 L = 4,90 m	073800
Nosník VT 20 L = 5,90 m	073810

# PERI Nájemní kritéria

## Nosníky VT 20








Pásnice	Popis	Instrukce	Fakturace	Typ
	<b>02.05 Odštípnutí</b> <ul style="list-style-type: none"> <li>■ ≤ 25 cm délky</li> <li>■ a ≤ 25 mm šířky</li> </ul>			
	<ul style="list-style-type: none"> <li>■ &gt; 25 cm délky</li> <li>■ a ≤ 10 mm šířky</li> </ul>			
	<b>02.06 Odštípnutí</b> <ul style="list-style-type: none"> <li>■ &gt; 25 cm délky</li> <li>■ a &gt; 10 mm šířky</li> </ul>			
	<ul style="list-style-type: none"> <li>■ &gt; 25 mm šířky</li> </ul>			

# PERI Nájemní kritéria

## Nosníky VT 20





Pásnice	Popis	Instrukce	Fakturace	Typ
	02.07 Zlomení			
				

# PERI Nájemní kritéria

## Nosníky VT 20



Pásnice	Popis	Instrukce	Fakturace	Typ
	<p><b>02.08 Trhlina v důsledku smrštění</b></p> <ul style="list-style-type: none"> <li>■ trhlina podél vláken</li> <li>■ a trhlina není průběžná</li> <li>■ a max. šířky <math>\leq 4</math> mm</li> <li>■ a max. délky 1 m</li> </ul>			
	<p><b>02.09 Trhlina v důsledku smrštění</b></p> <ul style="list-style-type: none"> <li>■ šířky <math>&gt; 4</math> mm</li> <li>■ délky <math>&gt; 1</math> m</li> </ul>	 	 	 

# PERI Nájemní kritéria

## Nosníky VT 20



Pásnice	Popis	Instrukce	Fakturace	Typ
	<b>02.10 Trhlina v důsledkú nesprávného zacházení</b>  ■ deformovaná koncovka, odštipnutí atd.	 		

# PERI Nájemní kritéria

## Nosníky VT 20

















Pásnice	Popis	Instrukce	Fakturace	Typ
	<b>02.13 Zářez v pásnici</b> <ul style="list-style-type: none"> <li>■ hloubka <math>\leq 2</math> mm</li> </ul>			
	<ul style="list-style-type: none"> <li>■ hloubka <math>&gt; 2</math> mm</li> </ul>			
	<b>02.14 Zářez v pásnici</b> <ul style="list-style-type: none"> <li>■ <math>\leq 3</math> mm hloubka</li> <li>■ a vzdálenost <math>&gt; 15</math> cm</li> </ul>			
	<ul style="list-style-type: none"> <li>■ <math>\leq 3</math> mm hloubka</li> <li>■ a vzdálenost <math>&lt; 15</math> cm</li> </ul>			
	<ul style="list-style-type: none"> <li>■ <math>&gt; 3</math> mm hloubka</li> </ul>			



# PERI Nájemní kritéria

## Nosníky VT 20



Pásnice	Popis	Instrukce	Fakturace	Typ
	<p><b>02.15 Nosník není zaříznutý dle standardů PERI</b></p>	 		
	<p><b>02.16 Pásnice poškozená vibrátorem</b></p>			
	<ul style="list-style-type: none"> <li>■ otlačená místa ≤ 3 mm</li> <li>■ otlačená místa &gt; 3 mm</li> </ul>	   	 	 

# PERI Nájemní kritéria

## Nosníky VT 20











Pásnice	Popis	Instrukce	Fakturace	Typ
	<b>02.17 Otvory</b> <ul style="list-style-type: none"> <li>■ ≤ Ø 8 mm</li> <li>■ a vzdálenost &gt; 15 cm</li> </ul>			
	<ul style="list-style-type: none"> <li>■ ≤ Ø 8 mm</li> <li>■ a vzdálenost ≤ 15 cm</li> </ul>			
	<ul style="list-style-type: none"> <li>■ &gt; Ø 8 mm</li> </ul>			

# PERI Nájemní kritéria

## Nosníky VT 20












Pásnice	Popis	Instrukce	Fakturace	Typ
	<b>02.01 Zárostlá kůra</b>			
	<b>02.02 Stopy pryskyřice</b> ■ ≤ 5 mm			

# PERI Nájemní kritéria

## Nosníky VT 20













Pásnice	Popis	Instrukce	Fakturace	Typ
	02.03 Suk na hraně nosníku			
	02.04 Vrcholový zlom	 		

# PERI Nájemní kritéria

## Nosníky VT 20













Stojina	Popis	Instrukce	Fakturace	Typ
	<b>02.18 Zářez ve stojně</b>  ■ délky > 20 mm	 		
	<b>02.19 Prasklina ve stojně</b>  ■ délky > 20 mm	 		

# PERI Nájemní kritéria

## Nosníky VT 20











Stojina	Popis	Instrukce	Fakturace	Typ
	<b>02.20 Odštipnutí</b> <ul style="list-style-type: none"><li>■ hloubka ≤ 20 mm</li><li>■ hloubka &gt; 20 mm</li></ul>	<ul style="list-style-type: none"><li>■ hloubka ≤ 20 mm:  </li><li>■ hloubka &gt; 20 mm:  </li></ul>	<ul style="list-style-type: none"><li>■ hloubka ≤ 20 mm: </li><li>■ hloubka &gt; 20 mm: </li></ul>	<ul style="list-style-type: none"><li>■ hloubka ≤ 20 mm: </li><li>■ hloubka &gt; 20 mm: </li></ul>
				

# PERI Nájemní kritéria

## Nosníky VT 20



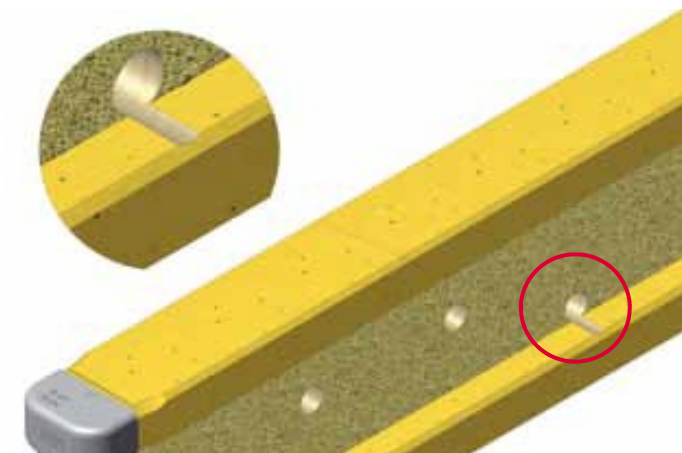
Stojina	Popis	Instrukce	Fakturace	Typ
	<p><b>02.21 Nosník vyvrtané otvory dle standardů PERI</b></p> <ul style="list-style-type: none"> <li>■ Ø 22 mm</li> <li>■ a vzdálenost 140 mm</li> </ul>			
	<p><b>02.22 Otvor ve stojině</b></p> <ul style="list-style-type: none"> <li>■ &lt; Ø 20</li> <li>■ a více než 1 každý metr</li> </ul>			

# PERI Nájemní kritéria

## Nosníky VT 20



Stojina	Popis	Instrukce	Fakturace	Typ
---------	-------	-----------	-----------	-----



### 02.23 Otvor ve stojně

- > Ø 22 mm




















# PERI Nájemní kritéria

## Nosníky VT 20















Stojina	Popis	Instrukce	Fakturace	Typ
	02.24 Pásnice je oddělená od stojiny	 		
	02.25 Prasklé dřevo uvnitř koncovky	 		
	02.26 Pásnice je oddělená od stojiny	 		

# PERI Nájemní kritéria

## Nosníky VT 20



Koncovka	Popis	Instrukce	Fakturace	Typ
	<p><b>02.27 Poškozená koncovka</b></p> <ul style="list-style-type: none"> <li>■ zničená</li> <li>■ a odštipnutá</li> </ul>	 		
	<p><b>02.28 Poškozená koncovka</b></p> <ul style="list-style-type: none"> <li>■ ohnutá</li> <li>■ prasklina v koncovce</li> </ul>			
				
		<p>116162 116119</p>		

# PERI Nájemní kritéria

## Vysvětlivky znaků



Znak	Význam	Znak	Význam	Znak	Význam
	Není v pořádku – materiál je poškozený		Fakturuje se zákazníkovi		Optické poškození
	OK – materiál zůstává v nájemním skladu		Nefakturuje se zákazníkovi		Funkční poškození
	Poškozený materiál – <b>není dovoleno</b> vydávat materiál z bezpečnostních důvodů		Zkrácení prvku		Funkční poškození — <b>není dovoleno</b> vydávat materiál z bezpečnostních důvodů
	Oprava dle instrukcí		Označení prvku barvou		Statické poškození — <b>není dovoleno</b> vydávat materiál z bezpečnostních důvodů
	Oprava za studena — poté kontrola svárů a sousedních dílů		Výměna poškozeného dílu		
	Oprava po výpočtu hospodárnosti		Doplnění chybějícího dílu		
	Očištění materiálu				