


PERI Nájemní kritéria

DOMINO



Kontakt

PERI, spol. s r.o.
bednění lešení služby

Průmyslová 392
252 42 Jesenice u Prahy
tel.: 222 359 311
info@peri.cz
www.peri.cz

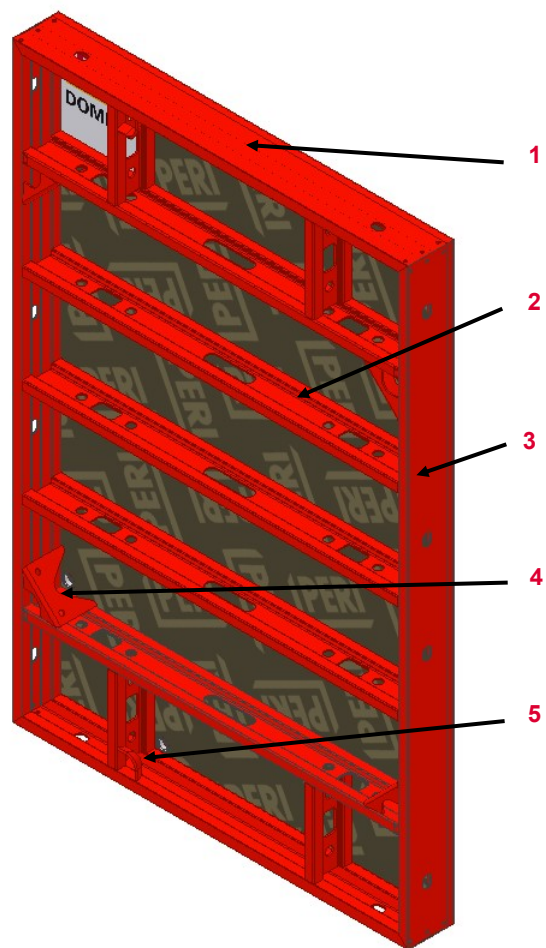
Obsah	Strana	Poslední změny	Datum Iniciály	Strana
Rám	2	Nová verze	10/2015 l fw	
Kloubový roh	12			
Vyrovnávací vložka	15			
Šachtový roh	18			
Vnější roh	22			
Odbedňovací panel	24			
Příslušenství	28			
Vysvětlivky znaků	35			

PERI Nájemní kritéria

DOMINO



Ocelový rám	Č.	Popis	Číslo výrobku
-------------	----	-------	---------------



1	Čelní profil	
2	Žebro	
3	Podélný profil	
4	Pouzdro -ocel-	108556
5	Kotevní plech	740473

PERI Nájemní kritéria

DOMINO



Výrobek	Číslo výrobku
Panel D 250x100	066020
Panel D 250x75	066022
Panel D 250x50	066025
Panel D 250x35	125501
Panel D 250x25	066026
Víceúčelový panel DM 250x75	066024
Panel D 150x100	124498
Panel D 150x75	124504
Panel D 150x50	124510
Panel D 150x35	124517
Panel D 150x25	124523
Víceúčelový panel DM 150x75	124538

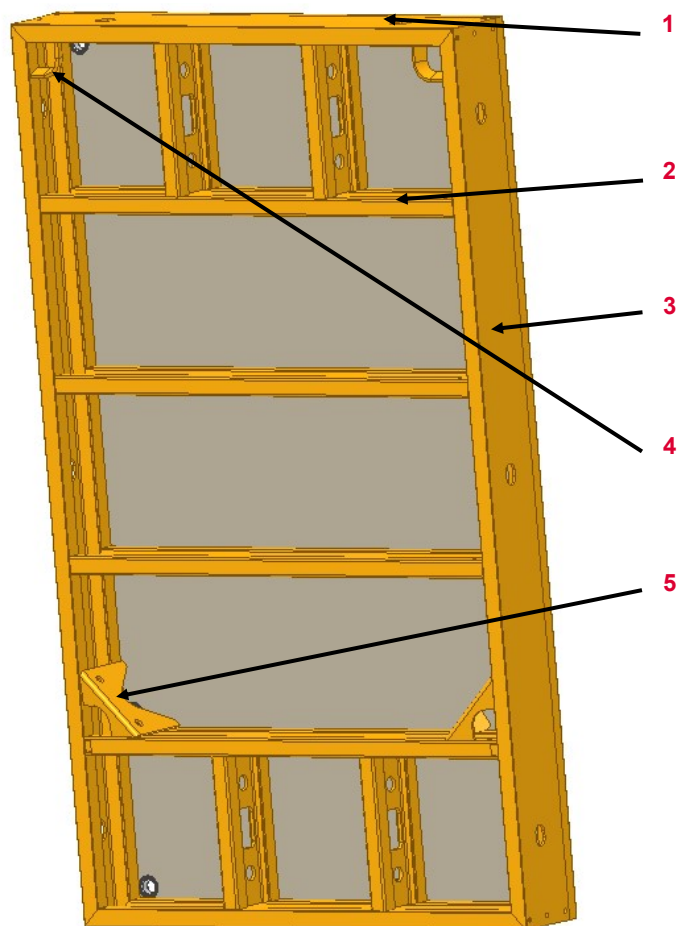
Výrobek	Číslo výrobku
Panel D 125x100	066040
Panel D 125x75	066041
Panel D 125x50	066043
Panel D 125x35	125494
Panel D 125x25	066044
Víceúčelový panel DM125x75	066042
Panel D 75x25	066064
Panel D 75x35	125486
Panel D 75x50	066063
Panel D 75x75	066061
Panel D 75x100	066060
Víceúčelový panel DM 75x75	066062

PERI Nájemní kritéria

DOMINO



Hliníkový rám	Č.	Popis	Číslo výrobku
---------------	----	-------	---------------





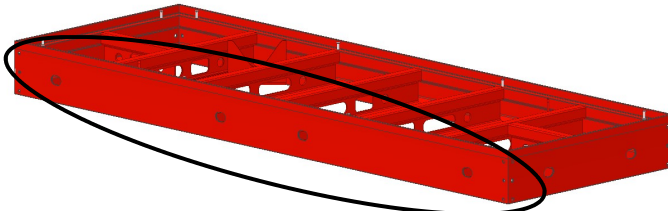




1	Čelní profil	
2	Žebro	
3	Podélný profil	
4	Kotevní plech, alu	740474
5	Pozdro -alu-	108567

Výrobek	Číslo výrobku
DA 125x 100	066050
DA 125x 75	066051
DA 250x 100	066021
DA 250x 75	066023



Rám	Popis	Instrukce	Fakturace	Typ
	24.01 Ohnutý panel ■ > 8 mm			
	24.02 Panel je prohnutý napříč diagonální linií, zkontroluj diagonálním měřením ■ Rozdíl A to B > 5 mm			


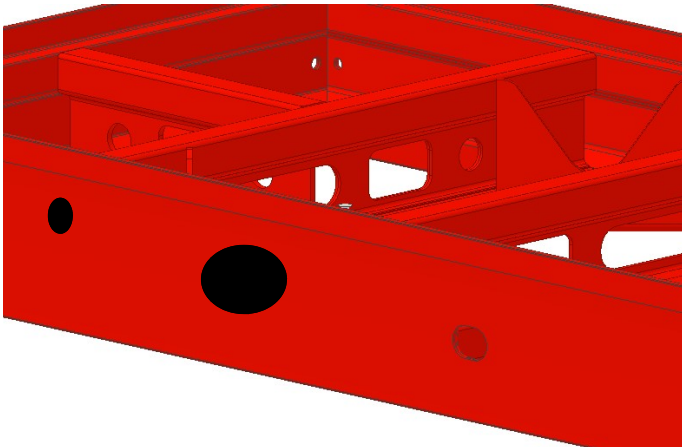
Rám	Popis	Instrukce	Fakturace	Typ
	24.03 Promáčknutý profil	Poté kontrola svárů	088244	
	24.04 Promáčknutá hrana profilu ■ ≤ 3 mm ■ > 3 mm	<div style="display: flex; flex-direction: column; align-items: center;"> <div style="display: flex; gap: 10px;"> </div> <div style="margin-top: 20px;"> </div> </div>	<div style="display: flex; flex-direction: column; align-items: center;"> <div style="margin-bottom: 20px;"> </div> <div> 088244 </div> </div>	<div style="display: flex; flex-direction: column; align-items: center;"> <div style="margin-bottom: 20px;"> </div> <div> </div> </div>

Rám	Popis	Instrukce	Fakturace	Typ
	<p>24.05 Zdeformovaný čelní profil</p> <ul style="list-style-type: none"> ■ Nelze spojit zámkem DRS 			
	<p>24.06 Zdeformovaný podélný profil</p> <ul style="list-style-type: none"> ■ Nelze spojit zámkem DRS 			

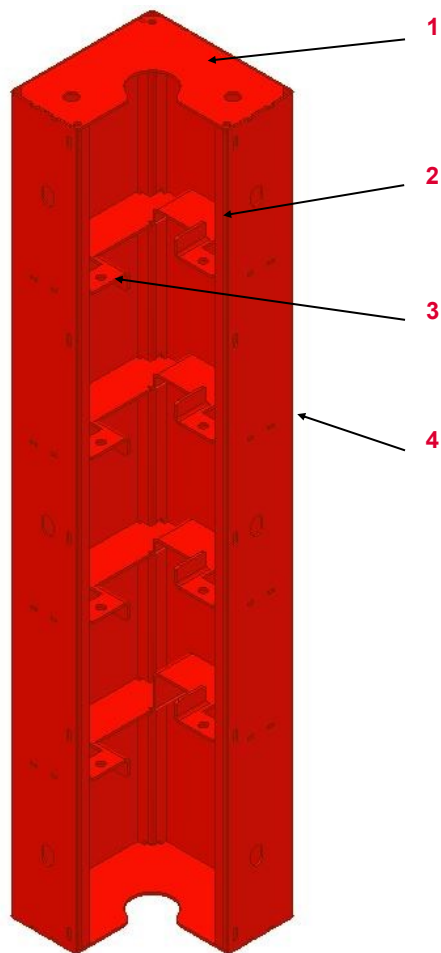
PERI Nájemní kritéria DOMINO



Rám	Popis	Instrukce	Fakturace	Typ
	24.07 Ohnuté, zdeformované žebro			
	■ ≤ 3 mm			
	■ > 3 mm ≤ 10 mm		088244	
	■ > 10 mm			
	24.08 Chybějící nebo zničený kotevní plech			





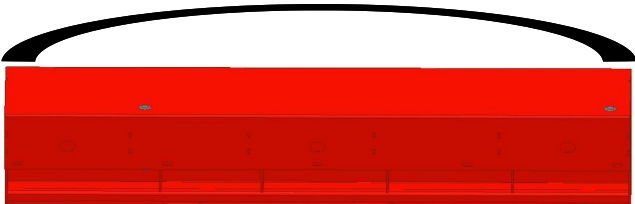







Rám	Popis	Instrukce	Fakturace	Typ
	24.09 Prasklina ve sváru hrany nebo žebra		088028	
	24.10 Díra v profilu			
	<ul style="list-style-type: none"> ■ ≤ Ø 5 mm 			
	<ul style="list-style-type: none"> ■ > Ø 5 mm ≤ 15 mm 		088028	
	<ul style="list-style-type: none"> ■ > 15 mm 			

Vntířní ocelový roh



Č.	Popis	Číslo výrobku
1	Tvarované víko	
2	Hrana profilu	
3	Žebro	
4	Lemovací vložka	

Výrobek	Číslo výrobku
Vntířní ocelový roh 125	126280
Vntířní ocelový roh 150	126286
Vntířní ocelový roh 250	126242
Vntířní ocelový roh 75	126274

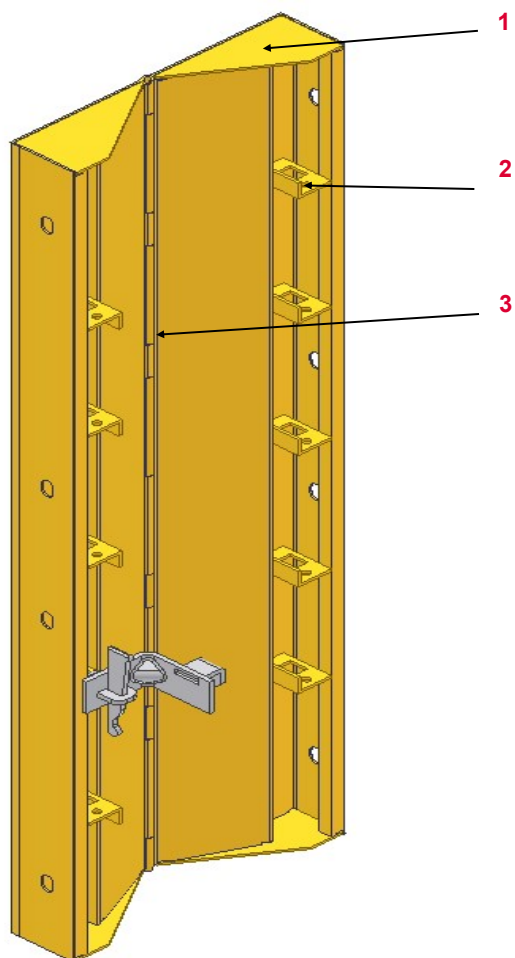
	Popis	Instrukce	Fakturace	Typ
	24.11 Vypouklá lemovací vložka			
	24.12 Prohnutý profil ■ > 8 mm			
	24.13 Promáčklá lemovací vložka ■ > 3 mm		 088027	

PERI Nájemní kritéria

DOMINO



Kloubový roh



Č.	Popis	Číslo výrobku
1	Tvarované víko	750057
2	Úhelník	750058
3	Pant	

Výrobek	Číslo výrobku
Kloubový roh DGE 125	066047
Kloubový roh DGE 150	124605
Kloubový roh DGE 250	066029
Kloubový roh DGE 75	066067

Kloubový roh	Popis	Instrukce	Fakturace	Typ
--------------	-------	-----------	-----------	-----

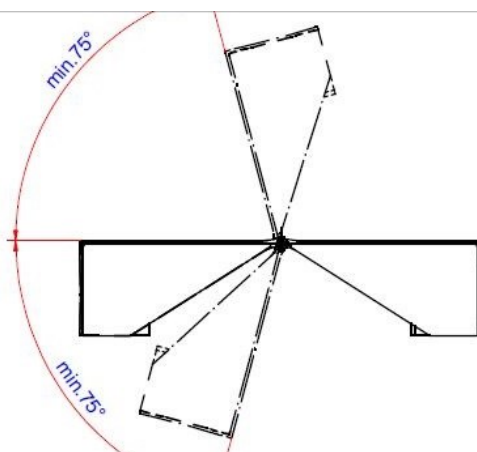


24.14 Ohnutý profil

- > 5 mm


















088244



24.15 Nedostatečně funkční

- Vyčistit a naolejovat pant
- Není dále funkční



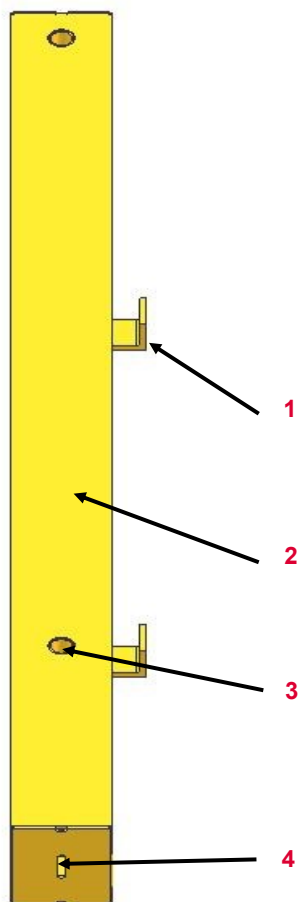
Kloubový roh	Popis	Instrukce	Fakturace	Typ
	24.16 Zničené, zdeformované tvarované víko			
	<ul style="list-style-type: none"> ■ Je-li možné ■ nedá-li se opravit 			
	24.17 Poškozený úhelník			
	24.18 Promáčklá lemovací vložka			
	<ul style="list-style-type: none"> ■ > 3 mm 		088027	

PERI Nájemní kritéria

DOMINO







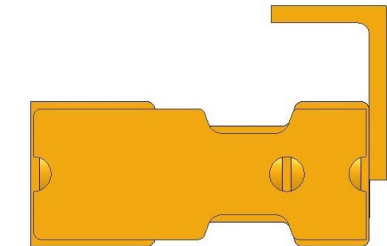



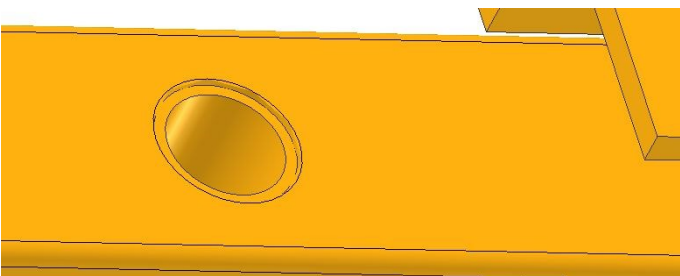



Vyrovnávací vložka



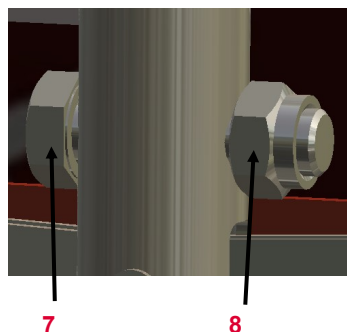
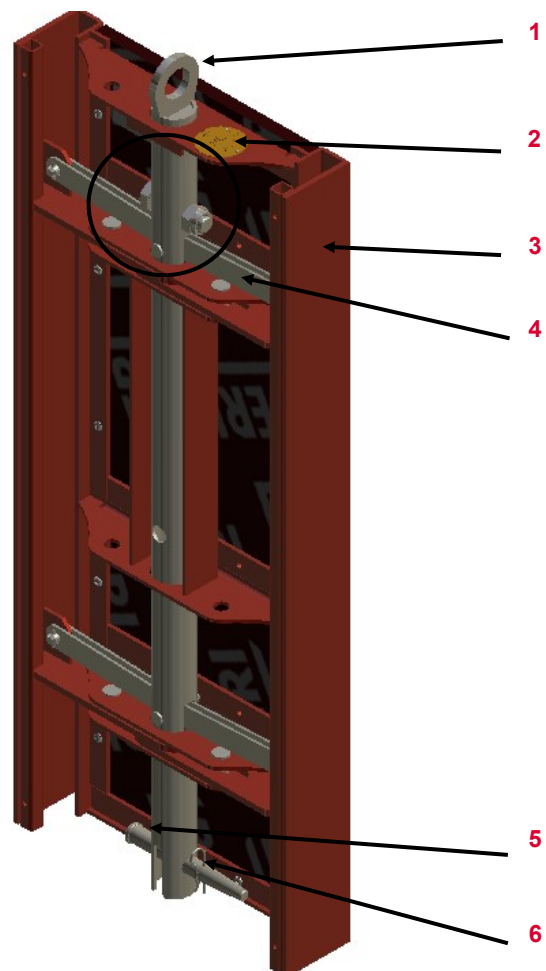
Č.	Popis	Číslo výrobku
1	Al. úhelník	770257
2	Povrch betonovací plochy	
3	Alu trubka	770258
4	Plech pro opravu	101959

Výrobek	Číslo výrobku
Vyrovnávací vložka DWD 125x10	101964
Vyrovnávací vložka DWD 125x5	066048
Vyrovnávací vložka DWD 150/5	125944
Vyrovnávací vložka DWD 150/10	125660
Vyrovnávací vložka DWD 250x10	101986
Vyrovnávací vložka DWD 250x5	066030
Vyrovnávací vložka DWD 75x5	066068

Vyrovnávací vložka	Popis	Instrukce	Fakturace	Typ
	24.19 Ohnutý profil <ul style="list-style-type: none"> ■ > 8 mm 			
	24.20 Prohnutý povrch betonovací plochy <ul style="list-style-type: none"> ■ > 3 mm ≤ 10 mm 			
	<ul style="list-style-type: none"> ■ > 10 mm 			
	24.21 Zdeformované tvarované víko <ul style="list-style-type: none"> ■ Sváry jsou nepoškozené 		088244	
	<ul style="list-style-type: none"> ■ sváry jsou poškozené 		088250	
	24.22 Díra v profilu <ul style="list-style-type: none"> ■ ≤ 3 cm 			
	<ul style="list-style-type: none"> ■ > 3 cm 			








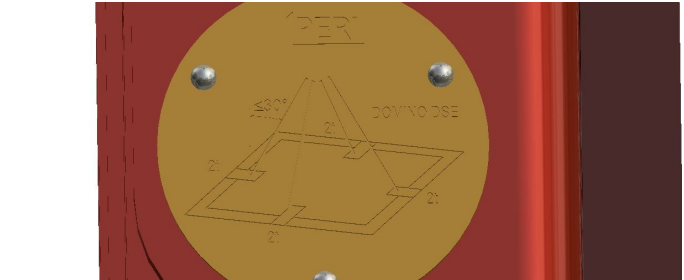

















Vyrovňovací vložka	Popis	Instrukce	Fakturace	Typ
	24.23 Ohnutý úhelník			
	<ul style="list-style-type: none"> ■ ≤ 10 mm 			
	24.24 Úhelník chybí			
	<ul style="list-style-type: none"> ■ > 10 mm 			
	24.25 Trubka chybí nebo je nepoužitelná			

Šachtový roh DSE



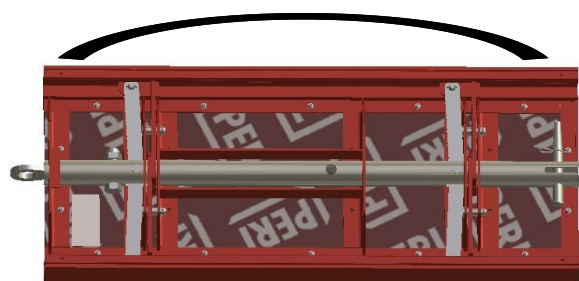
Č.	Popis	Číslo výrobku
1	„Jeřábové oko“	111598
2	„Typový štítek“	123488
3	Krajní vzpěra	
4	„Pákové rameno“	111582
5	Čep 26x120	111567
6	Závlačka 4/1	018060
7	Šroub M24x 90	111571
8	Matice ISO 7042 M24 - 8	105032

Výrobek	Číslo výrobku
Šachtový roh DSE 125	111655
Šachtový roh DSE 275	111603
Šachtový roh DSE 300	111617

Šachtový roh	Popis	Instrukce	Fakturace	Typ
	24.26 Jeřábové oko			
	<ul style="list-style-type: none"> ■ Ohnuté 			
	24.27 Typový štítek chybí/je nečitelný			
	<ul style="list-style-type: none"> ■ zlomené 			
	24.28 Páka			
	<ul style="list-style-type: none"> ■ Ohnutá 			
	<ul style="list-style-type: none"> ■ nepoužitelná 			

Šachtový roh	Popis	Instrukce	Fakturace	Typ
--------------	-------	-----------	-----------	-----


24.29 Ohnutá krajní vzpěra



088244



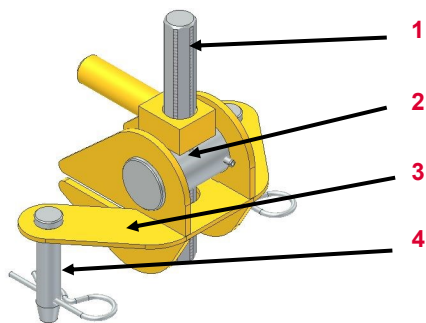
24.30 Čep a závlačka chybí



111567 (Pin)
018060 (Závlačka 4/1)

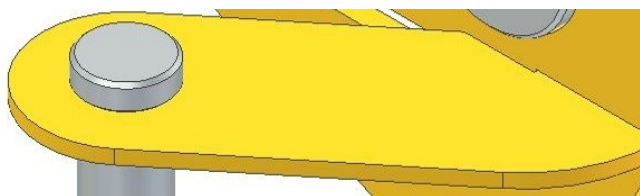


Vřeteno šachtového dílu DSE (111665)	Č.	Popis	Číslo výrobku
--------------------------------------	----	-------	---------------



1	Vřeteno	111658
2	Závitový šroub	111664
3	Vidlice	
4	Čep D=20x102	105822

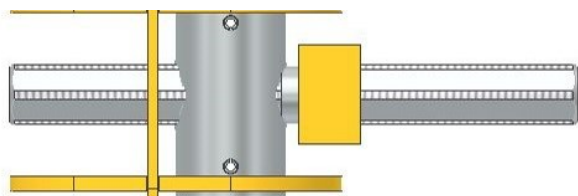
Poškození	Popis	Instrukce	Fakturace	Typ
-----------	-------	-----------	-----------	-----



24.31 Ohnutá vidlice



088244



24.32 Vřeteno/ závitová tyč možný posun

■ Je možný



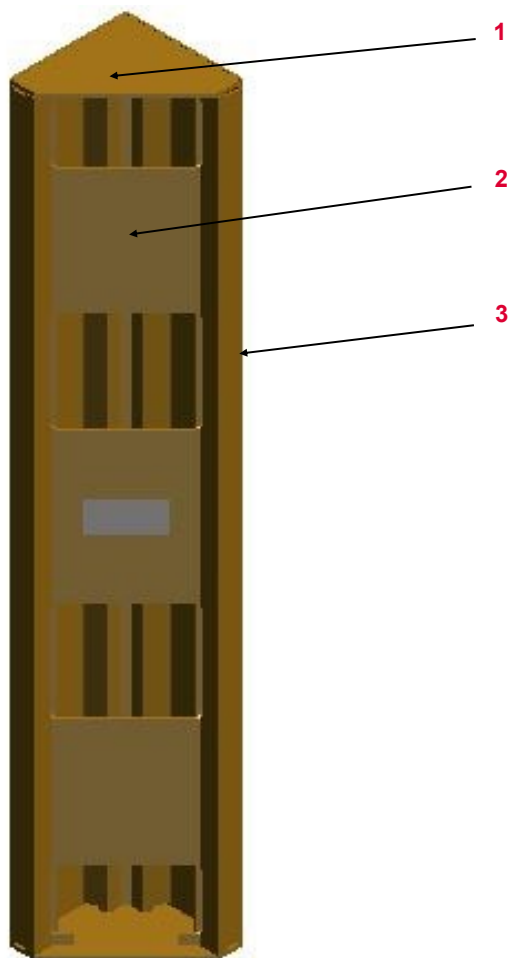
088289



■ Není možný















Vnější roh DAW



Č.	Popis	Číslo výrobku
1	Čelní deska	
2	Plech	
3	Plocha k betonu	

Výrobek	Číslo výrobku
Vnější roh DAW 75	066066
Vnější roh DAW 125	066046
Vnější roh DAW 150	124608
Vnější roh DAW 250	066028

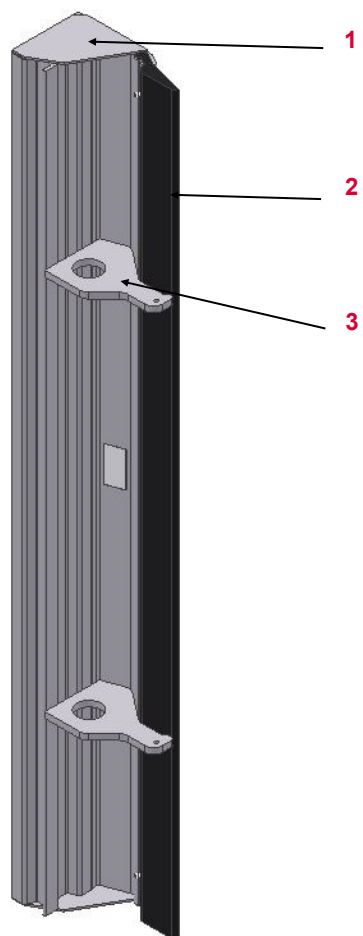
Vnější roh DAW	Popis	Instrukce	Fakturace	Typ
	<p>24.33 Promáčknutí v ploše k betonu</p> <p>■ > 3 mm</p>		 088244	
	<p>24.34 Nepoužitelný plech</p>			
	<p>24.35 Promáčknutí v čelní desce</p>		 088250	

PERI Nájemní kritéria

DOMINO



Čelní dílec DOMINO AT















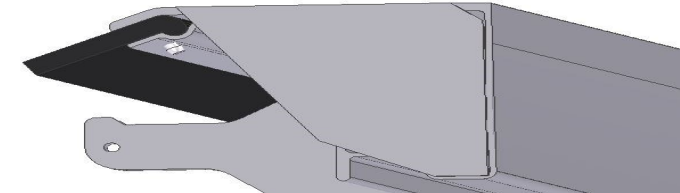






Č.	Popis	Číslo výrobku
1	Čelní deska	725011
2	Těsnící profil	
3	Hák	100781

Výrobek	Číslo výrobku
Čelní dílec DOMINO AT 125x3	101934
Čelní dílec DOMINO AT 125x5	108856
Čelní dílec DOMINO AT 205x3	101927
Čelní dílec DOMINO AT 205x5	108855
Čelní dílec DOMINO AT 275x3	106203
Čelní dílec DOMINO AT 275x5	108857

PERI Nájemní kritéria

DOMINO



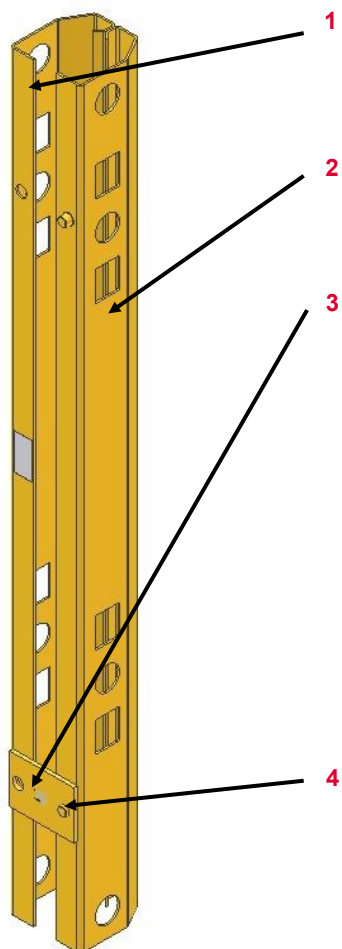
Čelní dílec AT	Popis	Instrukce	Fakturace	Typ	
	24.36 Zařezaný těsnící profil				
	24.37 Hák zlomený nebo ztracený			088154	
	24.38 Ohnutý profil				
	24.39 Poškozená čelní deska			088244	
	■ > 3 mm do ≤10 mm			088250	
	■ > 10 mm				

PERI Nájemní kritéria

DOMINO

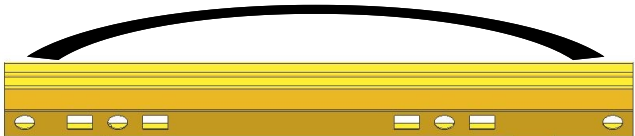









Čelní dílec DOMINO MTF



Č.	Popis	Číslo výrobku
1	Střední díl pravý	725011
2	Střední díl levý	
3	Plech 20	101804
4	Šroub	101215









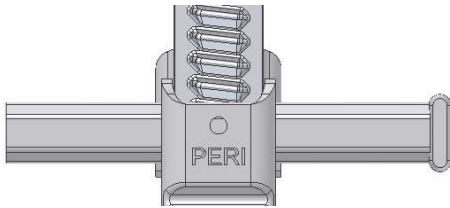




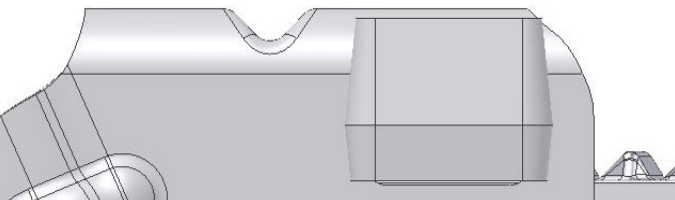




Výrobek	Číslo výrobku
Čelní dílec DOMINO MTF 125 x 20	101935
Čelní dílec DOMINO MTF 125 x 24/25	101936
Čelní dílec DOMINO MTF 125 x 30	101937
Čelní dílec DOMINO MTF 125 x 35/36	101940
Čelní dílec DOMINO MTF 250 x 20	101928
Čelní dílec DOMINO MTF 250 x 24/25	101929
Čelní dílec DOMINO MTF 250 x 30	101930
Čelní dílec DOMINO MTF 250 x 35/36	101931

Čelní dílec MTF	Popis	Instrukce	Fakturace	Typ
	<p>24.40 Profil je ohnutý nebo zdeformovaný</p> <p>■ > 8 mm</p>			
	<p>24.41 Plech ohnutý nebo nepoužitelný</p>		 088166	

PERI Nájemní kritéria

DOMINO



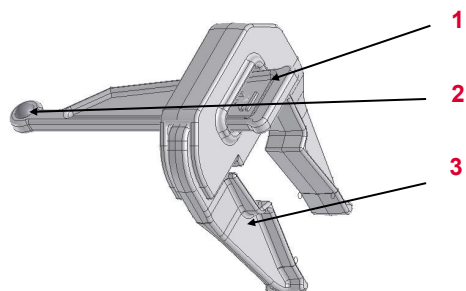
Zámek DRS (066080)	Popis	Instrukce	Fakturace	Typ
	24.42 Rozebraný zámek		 088031	
	24.43 Ohnutá čelist		 088032	
	24.44 Klín je nefunkční — ohnutý nebo prasknutý	 		
	24.45 Odlomení hlavy klínu	 		

PERI Nájemní kritéria

DOMINO

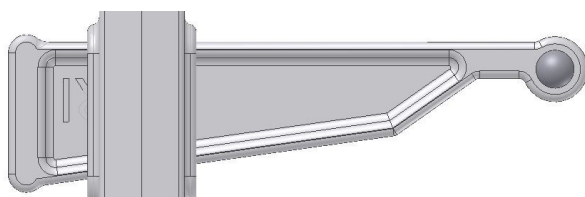


Klínový zámek DKS (066081)	Č.	Popis	Číslo výrobku
----------------------------	----	-------	---------------



1	Klín	100703
2	Pojistka	107521
3	Čelisti	

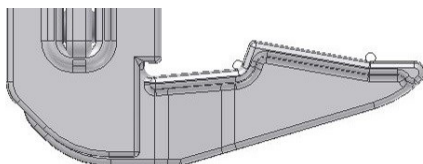
Poškození	Popis	Instrukce	Fakturace	Typ
-----------	-------	-----------	-----------	-----



24.46 Ztracený klín



088260




24.47 Ohnuté čelisti



088244




Vyrovnávací závora DAR 80 (066084)	Č.	Popis	Číslo výrobku
------------------------------------	----	-------	---------------



1	Klín	723318
2	Vodítko	723321
3	Profil	

Poškození	Popis	Instrukce	Fakturace	Typ
-----------	-------	-----------	-----------	-----



24.48 Vodítko a klín je poškozen nebo ztracen













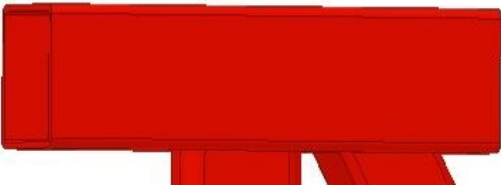









088259



24.49 Ohnutý profil

■ > 8 mm



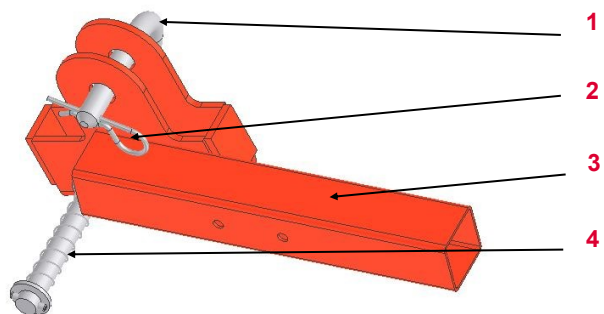
Betonářská konzolka DG 85 (066085)	Popis	Instrukce	Fakturace	Typ
	24.50 Prasknutý svár <ul style="list-style-type: none"> ■ Deformace materiálu ■ Bez deformace 	 	 	 
	24.51 Ohnutý hák			088244 
	24.52 Ohnutá svislá trubky <ul style="list-style-type: none"> ■ Oprava možná ■ Oprava není možná 	 	 	088244  
	24.53 Ohnuté části			088244 

PERI Nájemní kritéria

DOMINO




Držák sloupku zábradlí DOMINO (106877)	Č.	Popis	Číslo výrobku
--	----	-------	---------------




1	Čep	721814
2	Závlačka	018060
3	Základní díl	
4	Pružina	721816

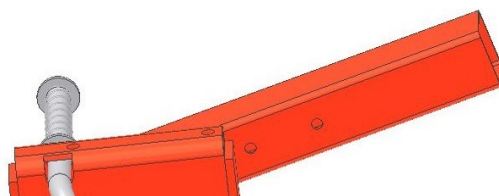
Poškození	Popis	Instrukce	Fakturace	Typ
-----------	-------	-----------	-----------	-----



24.54 Ztracená pružina

 721816 (pružina)
711074 (Podložka)
710912 (Závlačka)

 088264



24.55 Ohnutý základní díl



 088244



Sloupek zábradlí HSGP-2 (116292)	Popis	Instrukce	Fakturace	Typ
	24.56 Deformovaný nebo chybějící posuvný držák	115673	088227	
	24.57 Deformovaný nebo chybějící pevný držák		088229	
	24.58 Ohnutí, deformace			
	<ul style="list-style-type: none"> ■ > 5—10 mm 			
	<ul style="list-style-type: none"> ■ > 10 mm 			

PERI Nájemní kritéria

Vysvětlivky znaků



Znak	Význam	Znak	Význam	Znak	Význam
	Není v pořádku – materiál je poškozený		Fakturuje se zákazníkovi		Optické poškození
	OK – materiál zůstává v nájemním skladu		Nefakturuje se zákazníkovi		Funkční poškození
	Poškozený materiál – není dovoleno vydávat materiál z bezpečnostních důvodů		Zkrácení prvku		Funkční poškození — není dovoleno vydávat materiál z bezpečnostních důvodů
	Oprava dle instrukcí		Označení prvku barvou		Statické poškození — není dovoleno vydávat materiál z bezpečnostních důvodů
	Oprava za studena — poté kontrola svárů a sousedních dílů		Výměna poškozeného dílu		
	Oprava po výpočtu hospodárnosti		Doplnění chybějícího dílu		
	Očištění materiálu				